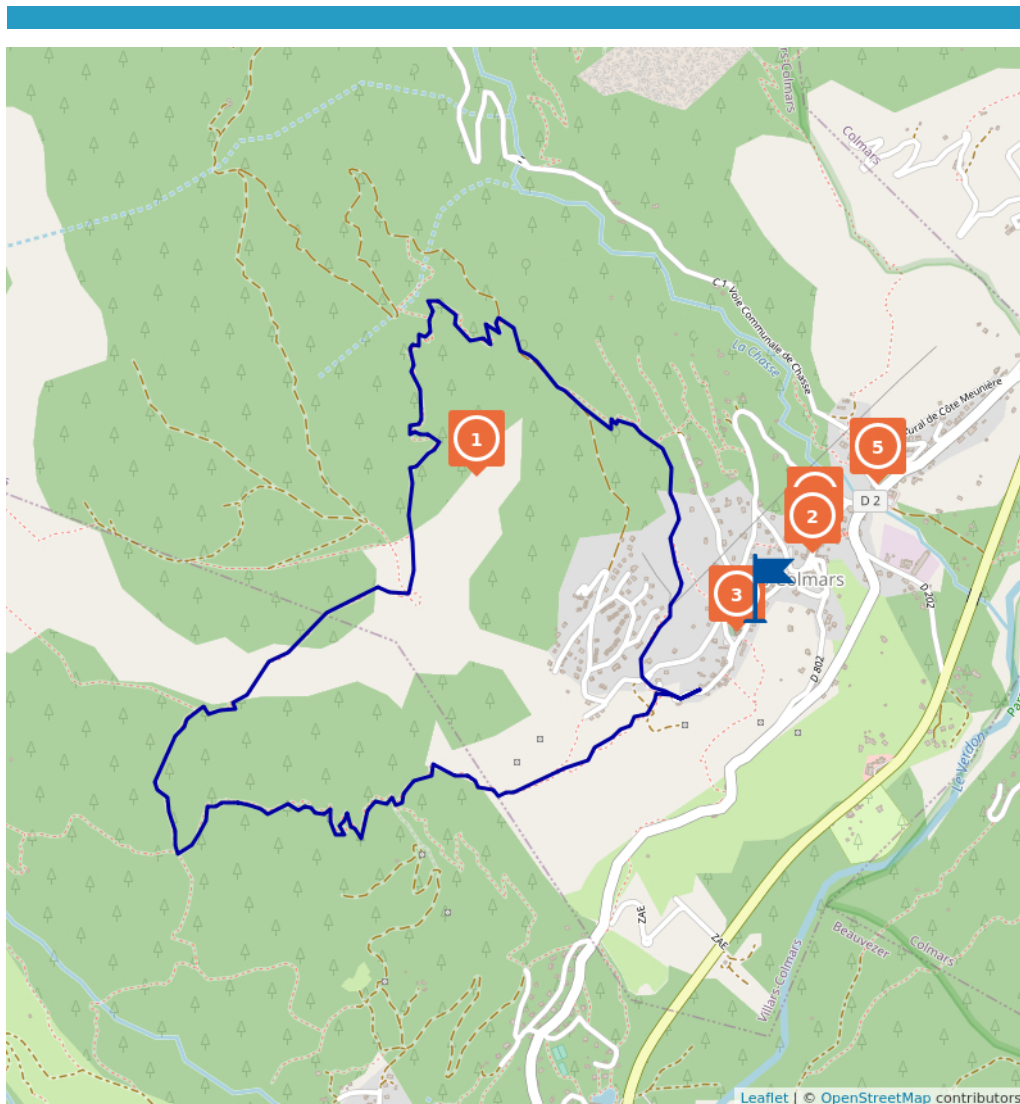





La Croix du Puy

Proposé par :
Office de tourisme Intercommunal Verdon Tourisme
"Ce PDF a été généré à partir de Cirkwi, la plateforme de partage
d'activités touristiques qui vous fait voyager"
www.cirkwi.com/circuit/329910



 5.50 km

 maxi -9999 m
 mini 9999 m
380 m

Jolie boucle en forêt à faire par une journée chaude d'été, vue sur la belle vallée du Verdon.

Contact : Téléphone : 04 92 83 41 92

Période d'ouverture : Du 01/05 au 31/10. Sous réserve de conditions d'enneigement et météorologiques favorables.

Ce circuit est composé de
5 points d'intérêt

Cet itinéraire vous est fourni à titre indicatif. Cirkwi ne certifie pas la fiabilité des informations contenues dans les textes, cartes ou photos de cet itinéraire. Retrouvez plus d'infos sur www.cirkwi.com



Mise à jour le 06/04/22 par Office de tourisme Intercommunal Verdon Tourisme et généré par www.cirkwi.com

1

04370 VILLARS-COLMARS

Points de vues et panorama

Point de vue de la Croix du Puy

Ce point de vue permet d'avoir une vue panoramique sur toute la haute vallée du Verdon.



Pixabay

Contact : Téléphone : 04 92 83 43 01 Site web : <https://www.villars-colmars.fr/>

2

04370 VILLARS-COLMARS

Autres Commerces

Fontaine place de l'horloge

Elle est située sur la place de l'horloge devant l'ancienne épicerie du village.



Pixabay

Contact : Téléphone : 04 92 83 43 01 Site web : <https://www.villars-colmars.fr/>



Église paroissiale Sainte Sévère

L'église Sainte-Sévère est située dans le haut du village, sur un terrain en légère déclivité, bordée au nord par le cimetière. Elle présente un plan allongé à deux nefs et à chevet plat orienté à l'ouest.

La nef principale est couverte d'une voûte d'arêtes et la nef secondaire d'une voûte en plein cintre. Les murs de l'église sont en moellons à mortier. L'église est couverte d'un toit à longs pans en bardeau ; la sacristie et la chapelle contigüe sont couvertes d'un toit en appentis, également en bardeau. La façade principale, à l'est, présente trois ouvertures : la porte, au centre de la façade, une baie cintrée à mi-hauteur éclairant la nef secondaire et une baie dans la partie haute de la façade, légèrement décentrée sur la gauche, éclairant la nef principale. Contre le chevet, se dresse un clocher de section carrée, couvert d'un toit à quatre pans, également en bardeau. La façade sud est ouverte par trois baies cintrées et la façade nord par une seule baie également cintrée. Au fond de la nef se trouve une tribune en charpente à laquelle on accède par un escalier tournant. L'ensemble de l'église est couvert d'un enduit ocre-jaune et les pilastres de la nef principale d'un enduit ocre-rose, les voûtes sont couvertes d'un enduit blanc. Le chœur est légèrement surélevé par rapport à la nef : il est accessible par deux marches. Le sol est de la nef principale est en carreaux de ciment blancs et noirs, celui de la nef secondaire, en plancher. La sacristie forme un appendice au sud de l'église en prolongeant une chapelle, contre la nef principale. La sacristie est éclairée par deux baies rectangulaires. Le cimetière est clos de murs en moellons. Il ouvre par une porte sur la place à droite de l'église et par un portail derrière la sacristie.



4

Grand rue 04370 VILLARS-COLMARS

Monuments et Architecture, Patrimoine religieux

Chapelle Saint Blaise

La chapelle de la Nativité est mentionnée à partir de 1712 ; en 1718, son état est considéré comme décent ; en 1768, elle est mentionnée sous le vocable de Notre-Dame-des-Lumières et à partir du 19 e siècle sous celui de Saint-Blaise.

La chapelle Saint-Blaise est située au cœur du village de Villars-Colmars. Elle présente un plan rectangulaire. Elle se compose d'une nef à chevet plat orienté couverte d'une fausse voûte en berceau brisé. Les murs de la chapelle sont en moellons à mortier. La chapelle est couverte d'un toit à longs pans en bardeau. Un clocher de section carrée se dresse à l'angle sud-ouest de la chapelle. Le mur occidental est contigu à une maison d'habitation. L'entrée se fait par la façade sud. Elle est légèrement surélevée par rapport au niveau de la rue et se fait par un escalier hors-d'oeuvre droit. Deux baies légèrement cintrées sont ouvertes sur la façade sud. La façade nord est totalement aveugle. Au fond de la nef se trouve une tribune en charpente à laquelle on accède par un escalier droit. Les murs sont couverts d'un enduit blanc à la chaux. Le chœur légèrement surélevé est accessible par deux marches. Le sol est en plancher.



Région Provence-Alpes-Côte d'Azur - Inventaire général

Contact : Téléphone : 04 92 83 43 01 Site web : <https://www.villars-colmars.fr/>

Cet itinéraire vous est fourni à titre indicatif. Cirkwi ne certifie pas la fiabilité des informations contenues dans les textes, cartes ou photos de cet itinéraire. Retrouvez plus d'infos sur www.cirkwi.com

5

04370 VILLARS-COLMARS

Transport, Parking, Autres Commerces

Parking kiosque Demontzey

Le parking est situé devant le bar le Tétras et proche du jardin public.



Pixabay

Contact : Téléphone : 04 92 83 43 01 Site web : <https://www.villars-colmars.fr/>
Période d'ouverture : Toute l'année.



Mise à jour le 06/04/22 par Office de tourisme Intercommunal Verdon Tourisme et généré par www.cirkwi.com